

Diese Kurzanleitung liefert kompakt die wichtigsten Informationen zum Betrieb des eNetIO.



Weiterführende Beschreibungen finden Sie auf unserer Homepage unter [www.enetio.de](http://www.enetio.de)

## Packungsinhalt


- 1 x eNetIO-4-acc
- 1 x Magnet
- 1 x Kurzanleitung

## Auslieferungszustand


Netzwerk, RJ45, 10/100 MBit	
IP-Adresse, IP-Maske <sup>1</sup>	DHCP (192.168.015.100 / 24)
mDNS-Adresse	siehe Etikett
Administrator Name <sup>1</sup>	user_su
Administrator Passwort <sup>1</sup>	pass_su

<sup>1</sup> Änderbar

## Recycling

	Das Produkt muss, um seine Umweltauswirkungen zu minimieren, gemäß der europäischen Richtlinie 2012/19/EU behandelt werden, um recycelt oder demontiert zu werden. Der Nutzer hat die Wahl sein Produkt bei einer zuständigen Recyclingorganisation oder beim Kauf eines neuen Elektro- oder Elektronikgeräts beim Händler abzugeben.
---	---

## Konformität

	CE Hinweis: Bei Nutzung im privaten Umfeld kann das Produkt elektromagnetische Störungen verursachen
	RoHS Konform
	REACH Konform



Weitere Informationen zu unseren Produkten und Dienstleistungen finden Sie unter [www.mkc-gmbh.de](http://www.mkc-gmbh.de)




## Montage

Sorgen Sie vor der Inbetriebnahme des eNetIOs dafür, dass dieser sicher steht oder befestigt ist. Die Lage des Geräts ist frei wählbar. Das eNetIO lässt sich auf einer Hutschiene nach EN 60715 befestigen.



Eventuell benutzte Steuer- und Versorgungskabel müssen vor dem Betrieb mit einem Schraubendreher (PZ2) an den dazu vorgesehenen Schraubklemmen befestigt werden.

Achten Sie bei Installation des Netzkabels darauf, dass der Stecker in der Buchse einrastet.

	Schließen Sie bei Benutzung einer PoE Spannungsquelle kein Versorgungskabel an die POWER-Klemmen an.
--	--

## Sicherheitshinweis

Bitte lesen und befolgen Sie die nachstehenden Sicherheitshinweise, wenn Sie das Gerät benutzen. Wir können nicht garantieren, dass durch unsachgemäßen Gebrauch des Geräts keine Unfälle oder Schäden entstehen. Bitte verwenden Sie dieses Produkt mit Sorgfalt und auf eigene Gefahr.

	Halten Sie das Gerät von Wasser, Feuer, Feuchtigkeit oder heißen Umgebungen fern.
	Versuchen Sie nicht, das Gerät zu zerlegen, zu reparieren oder zu modifizieren.
	Verwenden Sie keine beschädigten Kabel mit dem Gerät.
	Betreiben Sie das Gerät nicht außerhalb der Gerätespezifikationen.
	Sämtliche Arbeiten an allen Klemmen müssen im ausgeschalteten, spannungslosen Zustand des Gerätes durchgeführt werden.
	Auf den Klemmen des eNetIOs können gefährliche Spannungen (z.B. Netzspannung) anliegen, eine Berührung dieser spannungsführenden Klemmen kann zu lebensgefährlichen Verletzungen führen.

Digitale Ausgänge	
Anzahl	1
Kontakte	A1 – A2
Digitale Eingänge	
Anzahl	13
Kontakte	B1 – B2, A3 – A4, B3 – B4, C3 – B4, D3 – D4, A5 – A6, B5 – B6, C5 – B6, D5 – D6, 73 – A8, B7 – B8, C7 – B8, D7 – D8